



Fondo de Garantía de Sustentabilidad

Comisión Bicameral - Congreso de la Nación

Lic. Diego Bossio
Director Ejecutivo de ANSES

2 de Diciembre de 2009



Índice

1. Detalle, composición y variación de la cartera del FGS.
2. Asignación Universal por Hijo para la Protección Social.

Detalle, composición y variación de la cartera del FGS al 30.10.09



Variación del FGS 05/12/08 – 30/10/09

(en millones de pesos y %)

5/12/08		\$98.224 M	
30/10/09		\$134.672 M	
Variación	+	\$36.447 M	+37.1%



Variación de la cartera del FGS

Entre el 05.12.08 y el 30.10.09 (*)

RUBRO	CARTERA FGS AL 05/12/2008		CARTERA FGS AL 30/10/2009		VARIACIÓN
	MONTO	PARTICIPACIÓN	MONTO	PARTICIPACIÓN	
DEPOSITOS EN BANCOS	3,519	3.58%	3,843	2.85%	9.20%
OPERACIONES DE CRÉDITO PÚBLICO DE LA NACIÓN	58,427	59.48%	83,885	62.29%	43.57%
TÍTULOS EMITIDOS POR ENTES ESTATALES	639	0.65%	634	0.47%	-0.89%
OBLIGACIONES NEGOCIABLES	1,611	1.64%	2,421	1.80%	50.30%
PLAZO FIJO	10,215	10.40%	9,079	6.74%	-11.12%
ACCIONES	7,844	7.99%	13,350	9.91%	70.20%
FONDOS COMUNES DE INVERSIÓN	3,173	3.23%	2,470	1.83%	-22.15%
TÍTULOS VALORES EXTRANJEROS	5,137	5.23%	6,560	4.87%	27.70%
CÉDULAS Y LETRAS HIPOTECARIAS	60	0.06%	493	0.37%	725.16%
FIDEICOMISOS FINANCIEROS ESTRUCTURADOS	3,660	3.73%	3,362	2.50%	-8.15%
OTROS FIDEICOMISOS FINANCIEROS	1,561	1.59%	422	0.31%	-72.96%
PROYECTOS PRODUCTIVOS O DE INFRAESTRUCTURA	2,183	2.22%	8,035	5.97%	268.07%
OTROS	195	0.20%	119	0.09%	-38.98%
TOTAL	98,224	100.00%	134,672	100.00%	37.11%

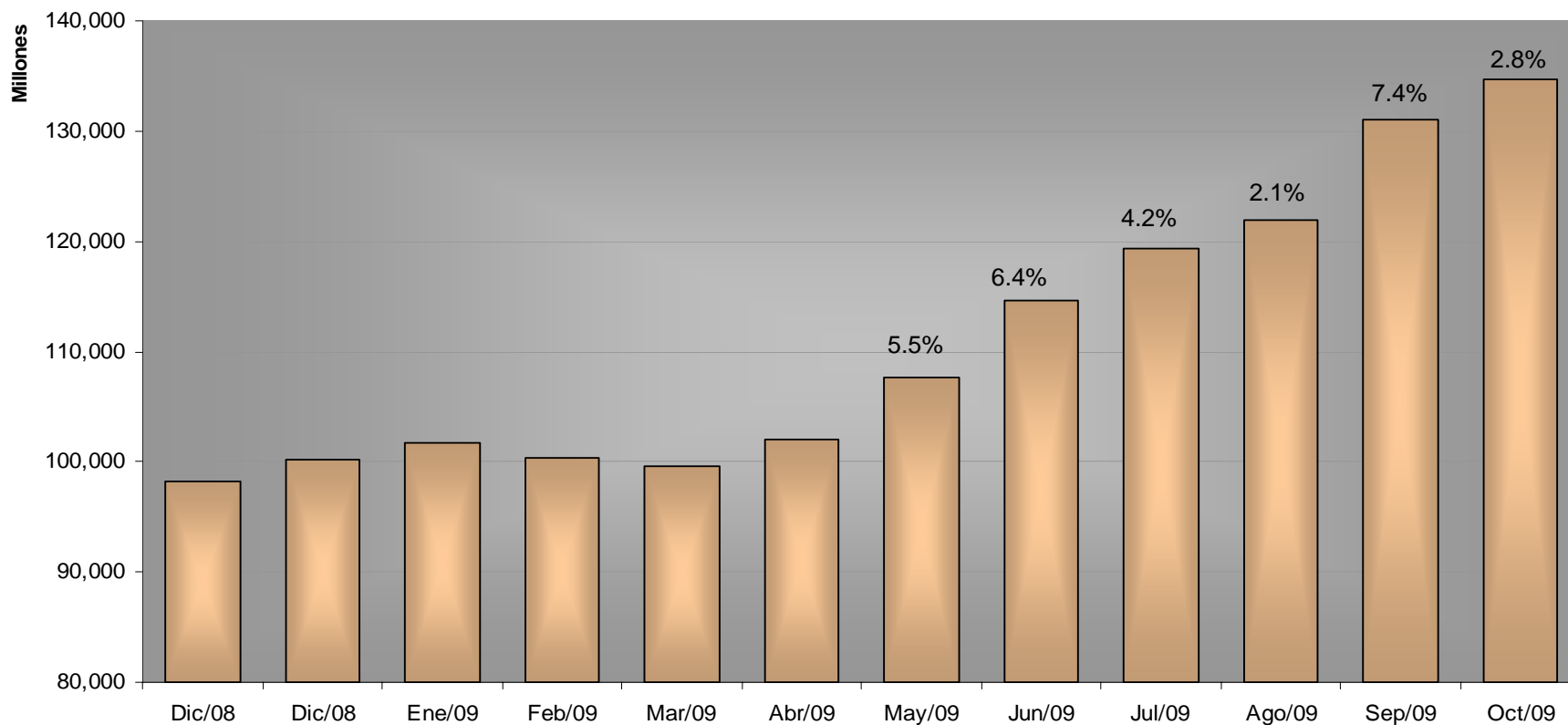
(*) Información provisoria sujeta a ajustes y revisión



Revalorización del FGS

Desde el 5/12/08 hasta el 30/10/09, el FGS vio crecer su valor en \$ 36.448 millones.

Evolución mensual de la cartera del FGS del 05.12.08 al 30.10.09

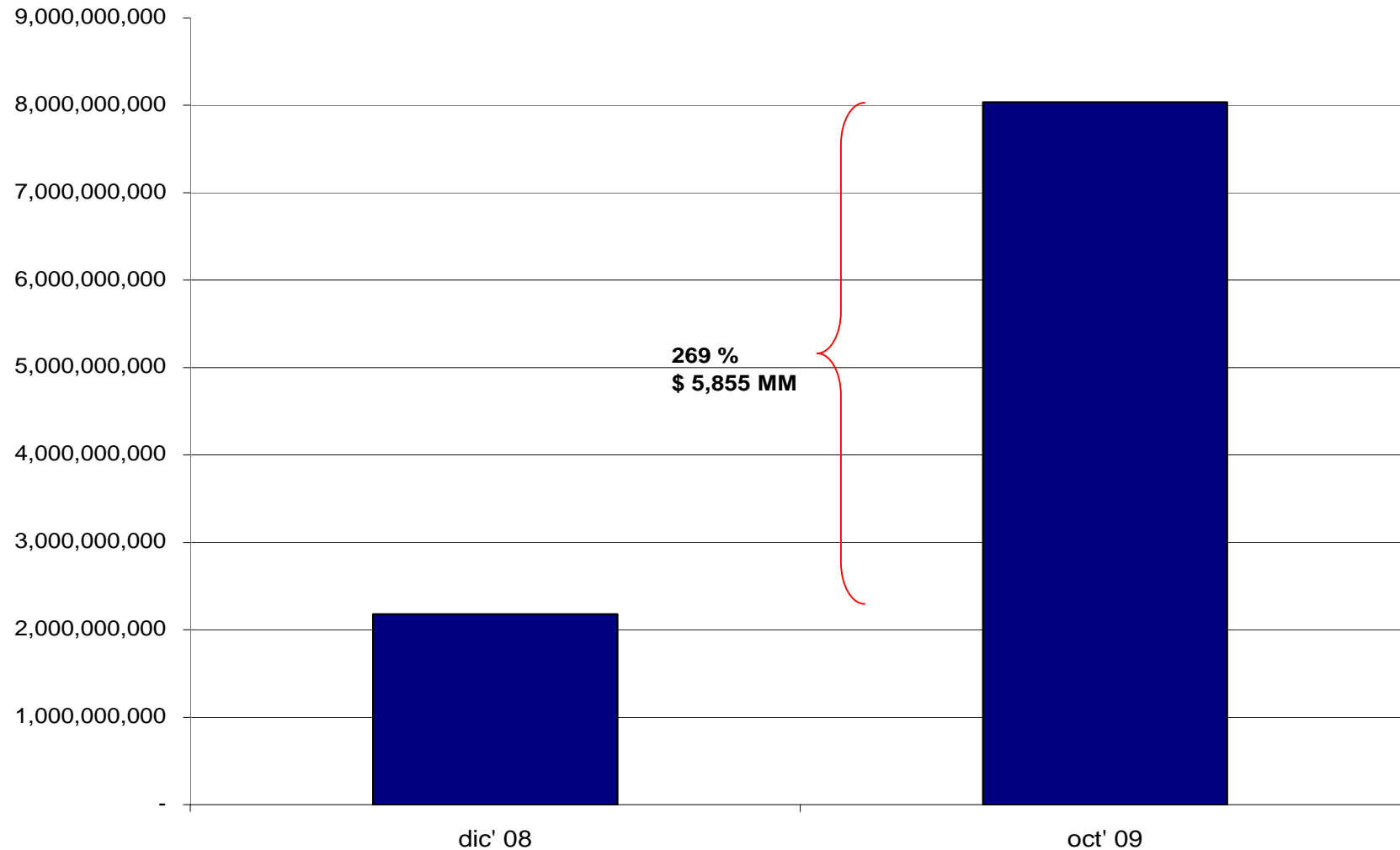


Incremento del Financiamiento al Sector Productivo



FGS: Inversiones en proyectos productivos o de infraestructura (Inciso Q)

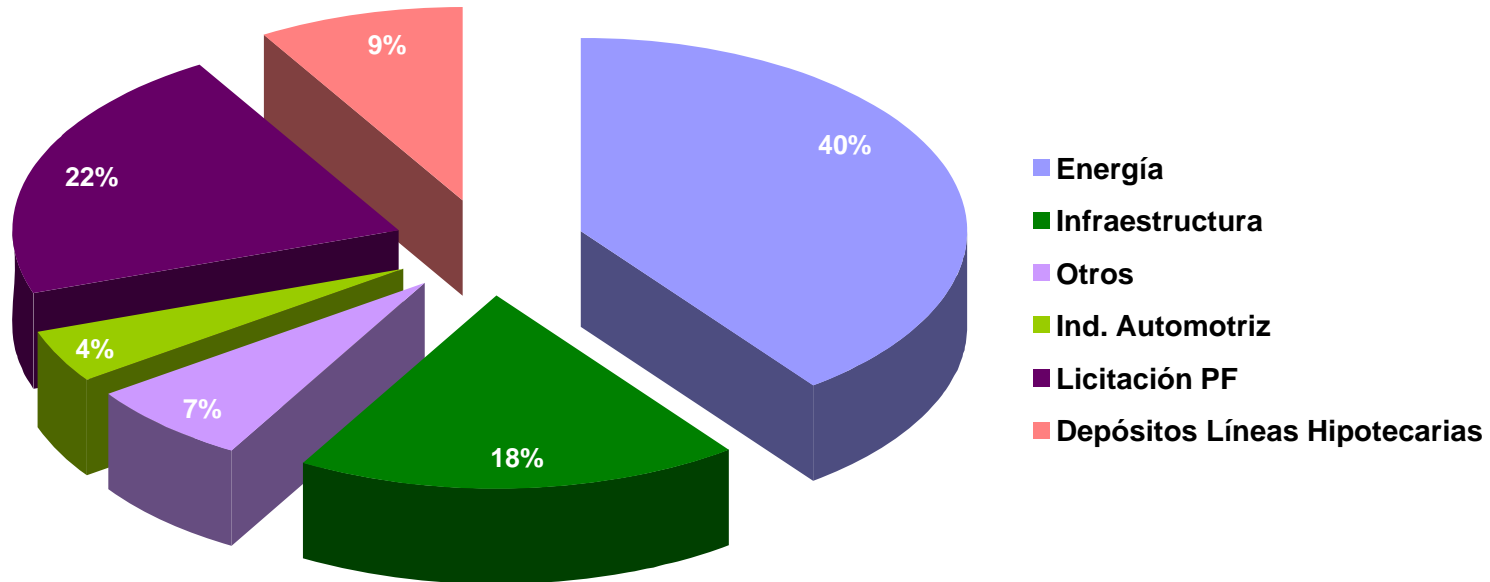
Variación del Inciso Q entre el 31.12.08 y el 30.10.09





Financiamiento por sectores

Inversiones efectuadas entre el 05.12.08 y el 30.10.09





Principales colocaciones en Inciso Q

Emisor	Rubro	Participación Monto(Mill.)	Vto.	Destinos de Fondos	Empleo	Tasa de Corte	Monto de la Emision	%
ATUCHA II NASA	ENERGIA	\$ 1,690	2021	Finalización central atómica Atucha II	Se mantiene el actual empleo de 5,740 trabajadores directos, contratados a través de 47 empresas	LIBOR + 5%	\$ 1,690,000,000.00	100%
SISVIAL II	OBRA PÚBLICA	\$ 1,537	2021	Ejecución de obras de infraestructura vial en el marco de Plan Vial del Ministerio de Planificación y Obras Públicas. Obras a realizar: pavimentación de 22.570 cuadras y rutas pre urbanas.	En caso de cumplirse con el programa por \$ 4,000 millones, se estima que se generarían aprox. 95,000 puestos de trabajo directos. A hoy, se emitió el 45% del programa	BADLAR +4%	\$ 1,800,000,000.00	85%
Central Termoeléctrica M. Belgrano y Timbúes	ENERGIA	USD 251	2019	Central Termoeléctrica Manuel Belgrano, en la localidad de Campana, para la generación de 823,65 MW de potencia neta, con un rendimiento térmico de 57,7%, entregando su energía al Sistema Interconectado Nacional a través de la red de 500KW.	Se generarían 650 empleos directos y 2,600 indirectos para M. Belgrano y para Timbues 1,000 empleos directos y 4,000 indirectos	LIBOR + 5%	USD 300,000,000.00	84%



Participación Colocaciones Primarias Productivas

Inversiones efectuadas entre el 05.12.08 y el 30.10.09

Colocaciones Públicas

Período	Empresa	Rubro	Monto (millones)	VTO	Tasa de corte	Participación en %
Marzo	Central Termoeléctrica M. Belgrano y Timbúes	ENERGÍA	USD 251	2019	LIBOR + 5%	84%
Abril	AYSA	OBRA PÚBLICA	\$ 265	2019	9.77%	100%
MAYO-JUNIO	ATUCHA II NASA	ENERGÍA	\$ 650	2021	LIBOR + 5%	100%
JUNIO	SISVIAL II	OBRA PÚBLICA	\$ 1,350	2021	BADLAR +4%	100%
JUNIO	GM	OTROS	\$ 259	2013	BADLAR +6%	100%
JULIO	ATUCHA II NASA	ENERGÍA	\$ 300	2021	LIBOR + 5%	100%
JULIO	Brigadier López	ENERGÍA	\$ 125	2021	LIBOR + 5%	100%
JULIO	Barragán	ENERGÍA	\$ 185	2021	LIBOR + 5%	100%
AGOSTO	ATUCHA II NASA	ENERGÍA	\$ 300	2021	LIBOR + 5%	100%
AGOSTO	Brigadier López	ENERGÍA	\$ 115	2021	LIBOR + 5%	100%
AGOSTO	Barragán	ENERGÍA	\$ 175	2021	LIBOR + 5%	100%
SEPTIEMBRE	ATUCHA II NASA	ENERGÍA	\$ 200	2021	LIBOR + 5%	100%
OCTUBRE	ATUCHA II NASA	ENERGÍA	\$ 240	2021	LIBOR + 5%	100%



Participación Colocaciones Primarias Productivas

Inversiones efectuadas entre el 05.12.08 y el 30.10.09 (cont.)

Otras Colocaciones

Período	Empresa	Rubro	Monto (millones)	VTO	Tasa de corte	Participación en %
Mayo	Banco Hipotecario	OTROS	USD 100	2011	2%	100%
JULIO	Banco Hipotecario	OTROS	\$ 76	2010	DÓLAR +2%	100%
JULIO	Banco Hipotecario	OTROS	\$ 133	2009	10%	100%
JULIO	Banco Hipotecario	OTROS	\$ 171	2009	BADLAR - 2.914%	100%
AGOSTO	Banco Hipotecario	OTROS	USD -100		2%	100%
AGOSTO	Banco Hipotecario	OTROS	\$ -78		10%	100%
AGOSTO	Cédulas Hipotecario	OTROS	\$ 171	2027	BADLAR - 2.45%	89%
AGOSTO	Cédulas Hipotecario	OTROS	UDS 76	2027	2%	89%

Obligaciones Negociables



Obligaciones negociables más destacadas

Inversiones efectuadas entre el 05.12.08 y el 30.10.09

Emisor	Rubro	Participación Monto(Mill.)	Vto.	Destinos de Fondos	Empleo	Tasa de Corte	Monto de la Emision	%
Edenor	ENERGIA	\$ 37.5	2013	Solventar las obras de estructura y mejora de la red de distribución de energía eléctrica en el marco del plan de inversiones para el desarrollo electrónico previsto por la Sociedad para el periodo 2009-2013	Se crearían 750 empleos nuevos	BADLAR + 6,75%	\$ 75,700,000	50%
Aluar	METALURGIA	USD 35	2015	Plan de Expansión de las instalaciones fabriles de aluminio primario, para alcanzar una producción de hasta 515.000 toneladas de aluminio por año. La inversión principal consistirá en la incorporación de un total de 72 cubas electrónicas.	Se crearían 480 empleos nuevos	Libor 180 días + 2.5% por factor premio (mínimo 6,5%)	USD 50,000,000	70%
IMPSA III	TECNOLOGÍA	\$ 120	2012	Financiar la ampliación del centro de investigación tecnológico hidráulico, financiar proyectos destinados a ampliar la capacidad de incremento de la producción, infraestructura edilicia y renovación de sistemas informáticos.	Se crearían 125 empleos nuevos	BADLAR + 6,75%	\$ 200,000,000	60%
INVAP	TECNOLOGÍA	USD 12	2019	Finalización de la nueva sede social e integración de capital de trabajo en virtud del incremento de demanda estimado por los contratos celebrados	Se crearían 100 nuevos puestos de trabajo y mantendrían los 600 existentes	Libor 180 días + 6% (mínimo 7,5%)	USD 25,000,000	48%



Participación Colocaciones Primarias Productivas

Inversiones efectuadas entre el 05.12.08 y el 30.10.09 (cont.)

Colocaciones Privadas

Período	Empresa	Rubro	Monto (millones)	VTO	Tasa de corte	Participación en %
Enero	Syngenta	OTROS	USD 3.5	2009	10.50%	39%
Enero	Juan Minetti	OTROS	\$ 40	2012	BADLAR +6.5%	57%
Febrero	Emgasud	ENERGÍA	USD 68	2011	14.00%	67%
Abril	Emgasud II	ENERGÍA	USD 9	2011	14.00%	66%
Mayo	Edenor	ENERGÍA	\$ 37.5	2013	BADLAR +6.75%	50%
Mayo	Mercedes Benz	OTROS	\$ 30	2010	BADLAR +5.50%	33%
Mayo	Ovoprot	OTROS	USD 1.2	2012	17%	67%
JUNIO	Grimoldi	OTROS	\$ 13.3	2012	BADLAR +6.50%	44%
JUNIO	Aluar	OTROS	USD 35	2015	Libor 180 días + 3% por factor premio (minimo 6,5%)	70%
JUNIO	IMPISA III	OTROS	\$ 120	2012	BADLAR +6.75%	60%
SEPTIEMBRE	Quickfood	OTROS	UDS 7.8	2014	LIBOR + 5%	78%
OCTUBRE	FF NBC Préstamos para Infraestructura I	OBRA PÚBLICA	\$ 30	2013	BADLAR + 6%	34%
OCTUBRE	Central Piedrabuena Clase 3	ENERGÍA	\$ 6	2010	BADLAR + 3%	10%

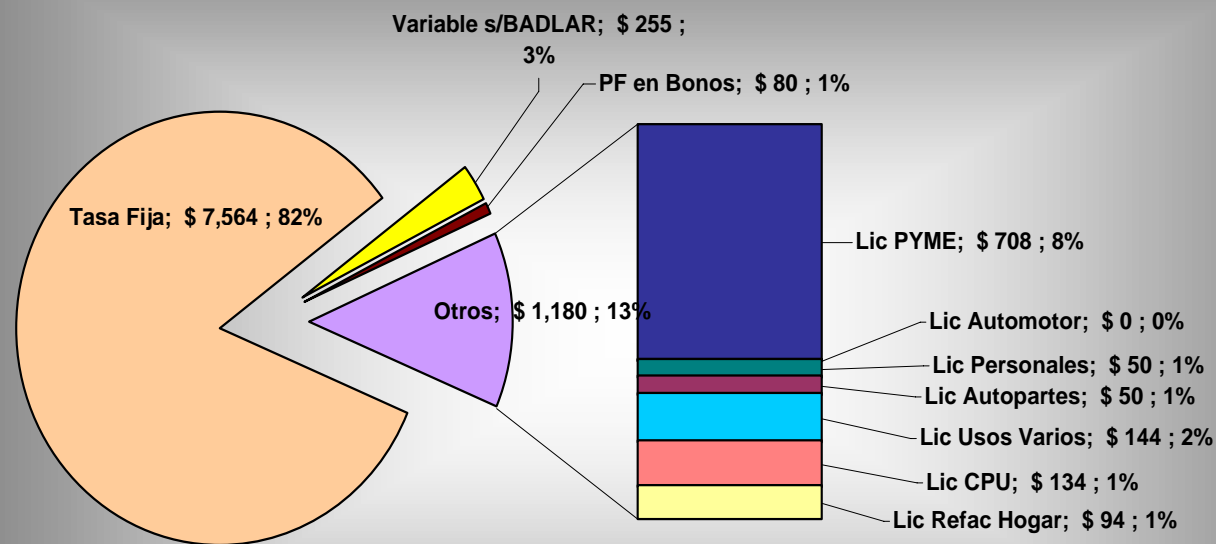
Política de Colocación de Plazos Fijos



Total Depósitos a Plazo Fijo. Composición

Al 30.10.09

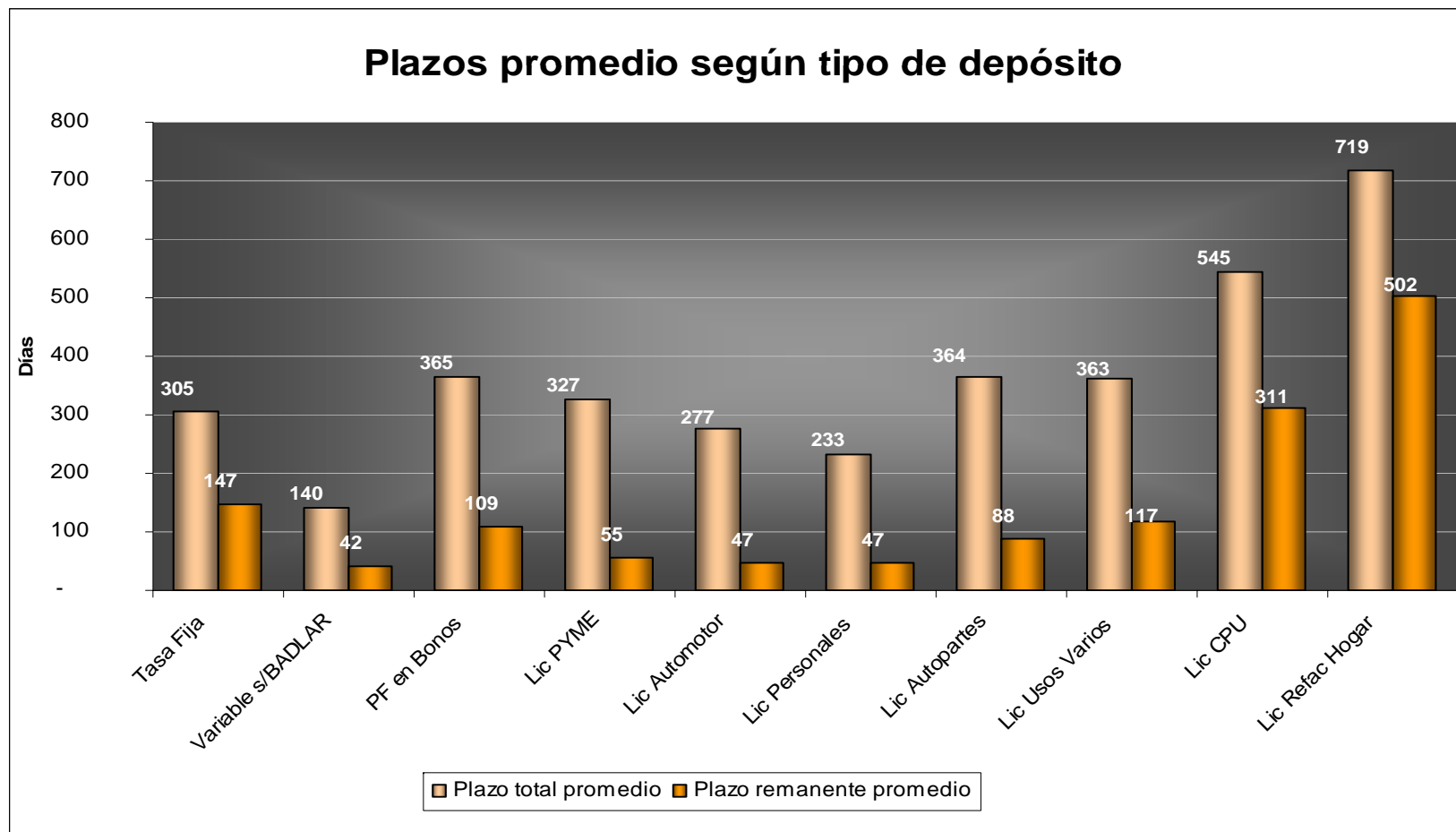
Distribución por tipo de depósito : \$9,079 MM





Depósitos a Plazo Fijo. Plazos Promedio

Al 30.10.09

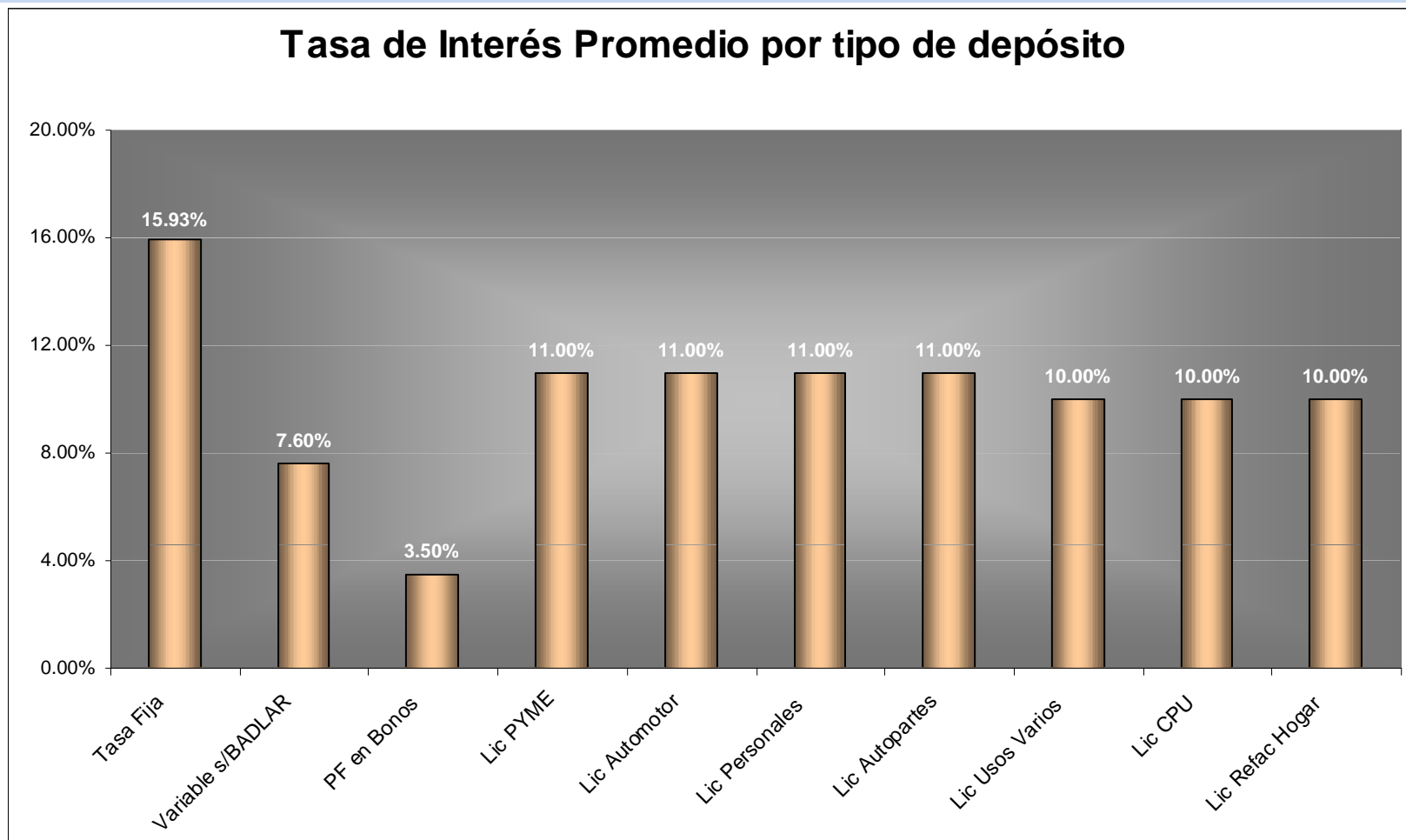


Se extendieron los plazos promedio ponderados de los depósitos a tasa fija no dirigidos de 99 días en Dic.'08 a 305 días en Oct.'09.



Depósitos a Plazo Fijo. Tasas Promedio

Al 30.10.09

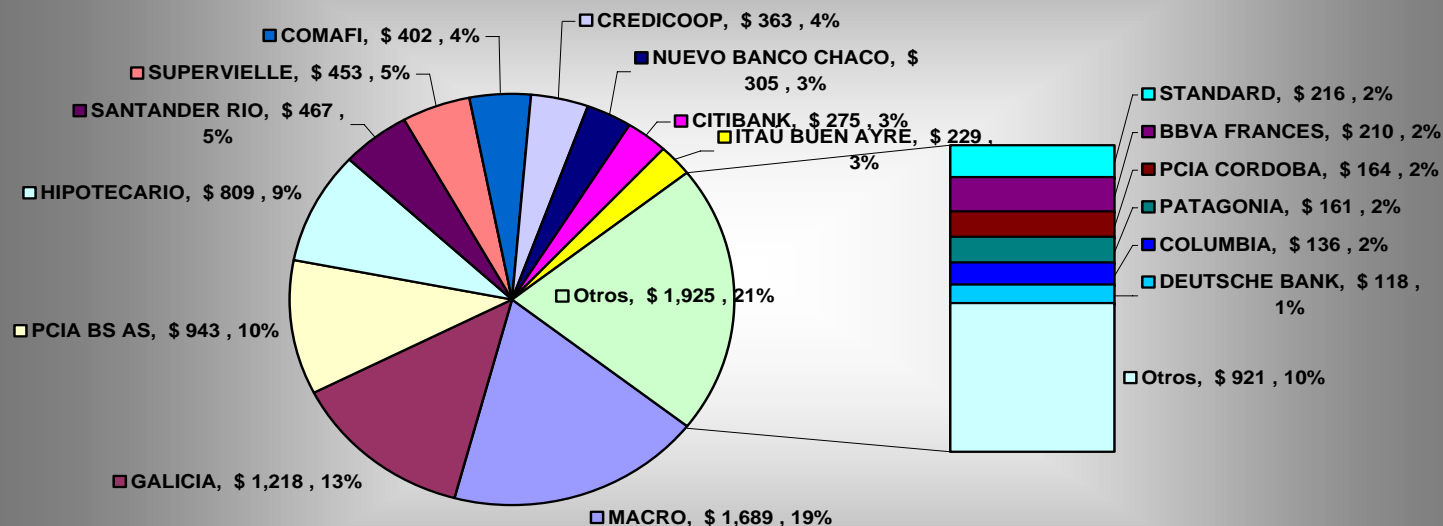




Depósitos. Participación por Entidad Financiera

Al 30.10.09

Distribución por Entidad Financiera del total de depósitos : \$9,079 MM



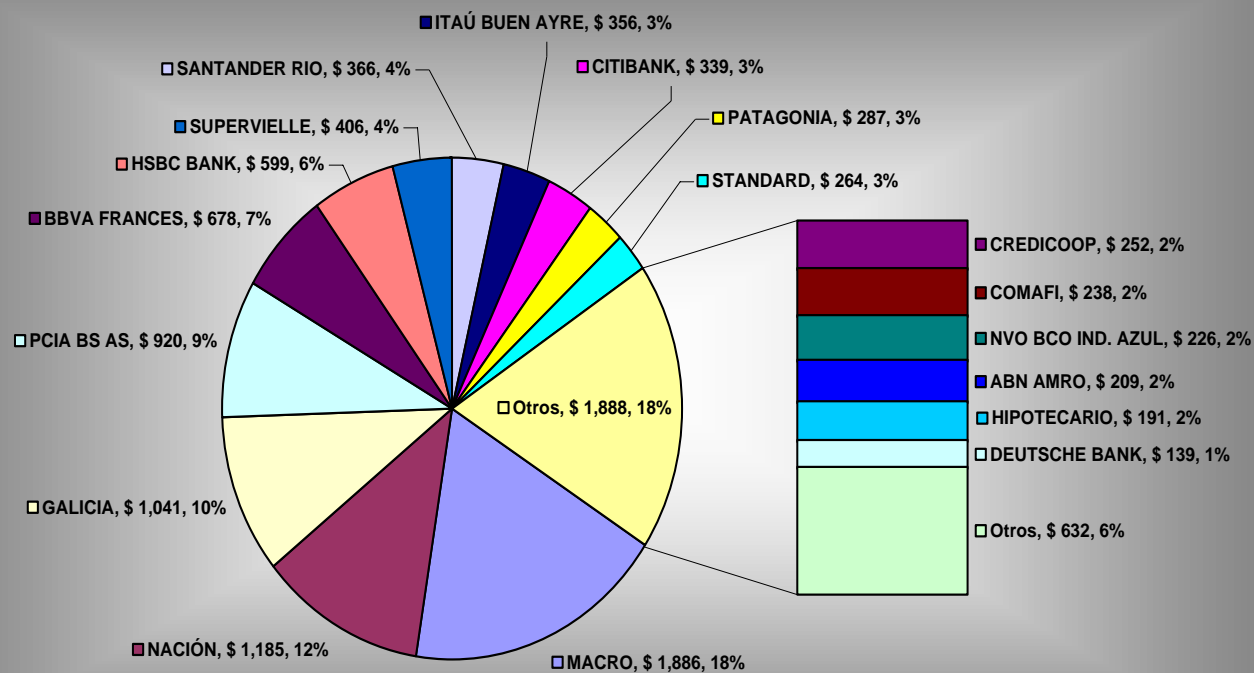
Se mantuvo la diversificación entre bancos del sistema financiero.



Depósitos. Participación por Entidad Financiera

Al 05.12.08

Distribución por Entidad Financiera del total de depósitos : \$10,214 MM



Logros Obtenidos



Logros obtenidos hasta la fecha

- Se traspasaron \$ 80.000 millones en especies, desde las AFJP al FGS sin ningún inconveniente operativo.
- Se reubicó a gran parte de los 10.000 empleados de las ex AFJP en distintos organismos públicos.
- Se creó la estructura organizativa del FGS (Gerencias de 1ª y 2ª Línea).
- Se crearon los equipos de trabajo de cada una de las Gerencias del FGS en base al personal de la ex SAFJP, además del personal nuevo que se incorporó.



Logros Obtenidos hasta la fecha

- Operativa y administrativamente, el FGS está absorbiendo todos los procesos y mecanismos vigentes en ANSES (RR.HH., Sistemas, etc.)
- Se está avanzando en la implementación de SAP en varios procesos.
- Se respondió a todos los requerimientos de información provenientes de organismos de control, sin tener observaciones.

Proyectos 2009-2010 del FGS



Proyectos del Plan Operativo Anual 2009

- Normatización de los procesos clave identificados en la gestión del FGS.
- Elaboración del Tablero de Mando del FGS.
- Confección de Manuales de RSE para las empresas donde el FGS tuviera intereses.
- Fusión definitiva del FGS1 y FGS2.



Proyecto Normatización de Procesos Clave

Normatizados:

- Circuito de participación en asambleas corporativas.
- Circuito de elevación de Informes Técnicos Trimestrales.
- Proceso de estructuración de proyectos.
- Control de prendas inscriptas.
- Circuito de análisis de préstamos prendarios y pago a las administradoras.
- Informe Técnico.
- Control de cumplimiento de las políticas de inversiones.

A aprobarse en diciembre:

- Operaciones de mercado.



Proyecto Normatización de Procesos Clave

A aprobarse en diciembre (cont.):

Inversiones en:

- Concertación de Plazos Fijos.
- Operaciones ofrecidas por el Ministerio de Economía.
- Operaciones ofrecidas por el B.C.R.A.
- Fondos comunes de inversión.
- Inciso “Q”.



Proyecto Normatización de Procesos Clave

A aprobarse en diciembre (cont.):

- Control de cumplimiento de la normativa de valuación de activos del FGS.
- Actualización del Tablero de Comando.
- Elaboración de Estadísticas del FGS.
- Valuación de las inversiones del FGS.



Proyectos para el año 2010

- Código de Buenas Prácticas del FGS.
- Proyecciones del SIPA y utilización del FGS.
- Impacto del FGS en los mercados monetarios y de capitales, y en las cuentas fiscales del Sector Público.
- Implementación de Normas de Calidad ISO en procesos de la Subdirección del FGS.
- Incorporación del FGS a la Carta Compromiso con el Ciudadano.
- Tablero de Mando del FGS.
- Mayor acceso a la información: nueva página web del FGS e informes periódicos.



Proyectos para el año 2010

Mayor y mejor acceso a la información del FGS.



Nueva página web FGS



Informes Mensuales del FGS

Nueva página web del Fondo:

Más información y más actualizada. Contendrá datos sobre el funcionamiento del FGS, la normativa que establece su accionar, criterios de inversión, finalidad, inversiones permitidas y prohibidas, como así también datos sobre las autoridades del FGS, y los órganos de control y supervisión a los que está sometido.

Fecha estimada de lanzamiento de la nueva página web: 10 diciembre.

Informes Mensuales de Evolución de la Cartera del FGS:

Contendrá el detalle pormenorizado sobre la situación y el estado de la cartera del FGS, la evolución de los distintos rubros, las inversiones y los movimientos realizados, como así también un análisis sobre el contexto macroeconómico y los mercados de capitales, tanto locales como internacionales.

Fecha estimada de publicación del primer informe: fines de diciembre.



Proyectos para el año 2010

Cómo será la nueva página web:

ANSES
Portal del Fondo de Garantía de Sustentabilidad

Portal ANSES | Trámites en Línea | Newsletter jueves, 10 de Septiembre de 2009

Mensaje del Director Ejecutivo de ANSES

[Leer](#)

MARCO NORMATIVO

- Ley 24.241
- Ley 26.222
- Decreto 897/07
- Ley 26.425
- Decreto 2103/08
- Decreto 1602/09
- Historia del FGS

Finalidad y Criterios de Inversión

Informes Macroeconómicos y Financieros

Presentaciones ante la Comisión Bicameral

Inversión en Proyectos Productivos

10 Preguntas para Entender el FGS

El Circulo Virtuoso del FGS

Autoridades

Órganos de Decisión

Órganos de Control

ANSES Inicio | Trámites en línea | Prensa | Institucional | Oficinas | Formularios | Mapa del Sitio | Calendario de Pagos | Constancia de CUIL

Comparación Internacional



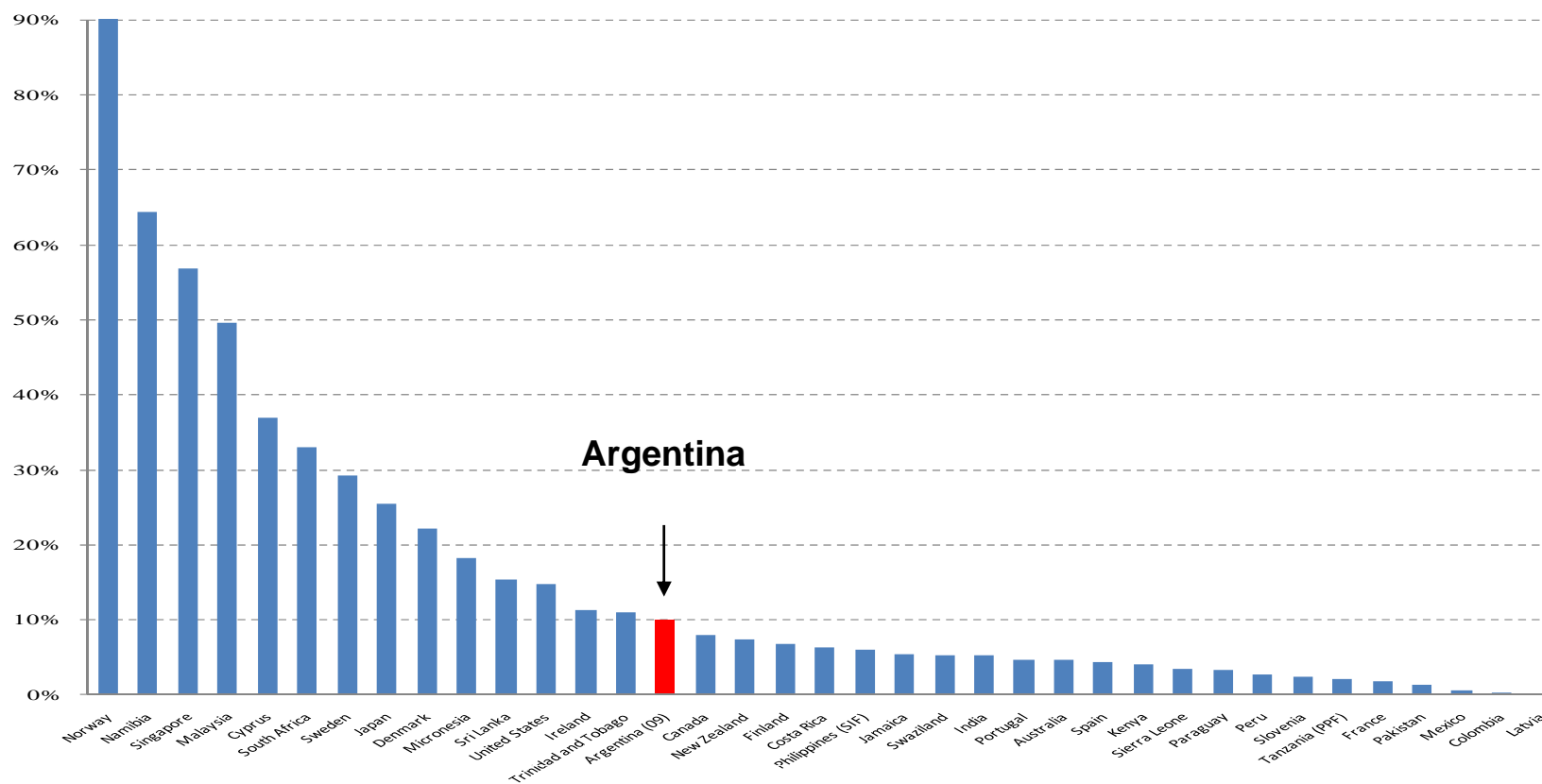
Comparación Internacional

- En 2009, ANSES vuelve a formar parte de la ASOCIACIÓN INTERNACIONAL DE LA SEGURIDAD SOCIAL (AISS).
- Se trata de la organización internacional con más prestigio a nivel mundial en la materia.
- Fue fundada en 1927 y su sede central se encuentra en Ginebra, Suiza.
- Agrupa a los organismos previsionales de los principales países del mundo.
- Constituye el foro ideal para intercambiar experiencias e información entre países, discutir problemáticas y difundir información a nivel internacional.



Comparación Internacional

Importancia relativa del volumen de los activos que administra el FGS en relación al resto de los países del mundo.

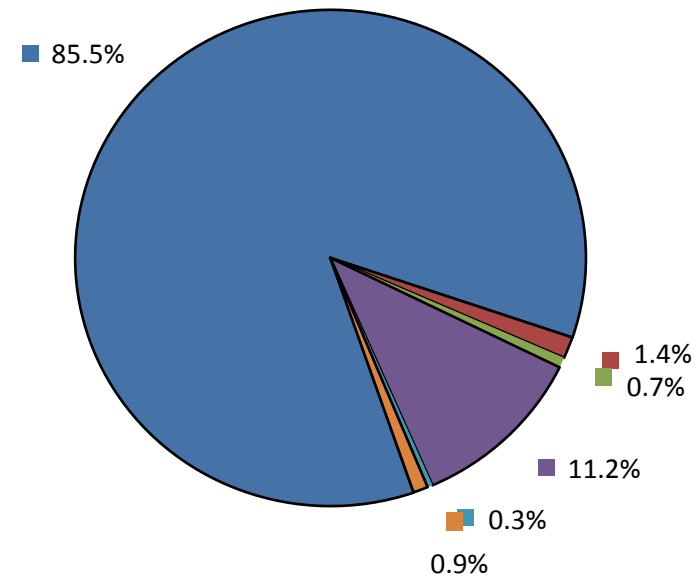


Fuente: CEF en base a AISS.



Comparación Internacional

El portafolio conjunto de los 67 principales países del mundo muestra una elevada concentración en instrumentos de renta fija, mayoritariamente títulos públicos emitidos por los respectivos Tesoros Nacionales.

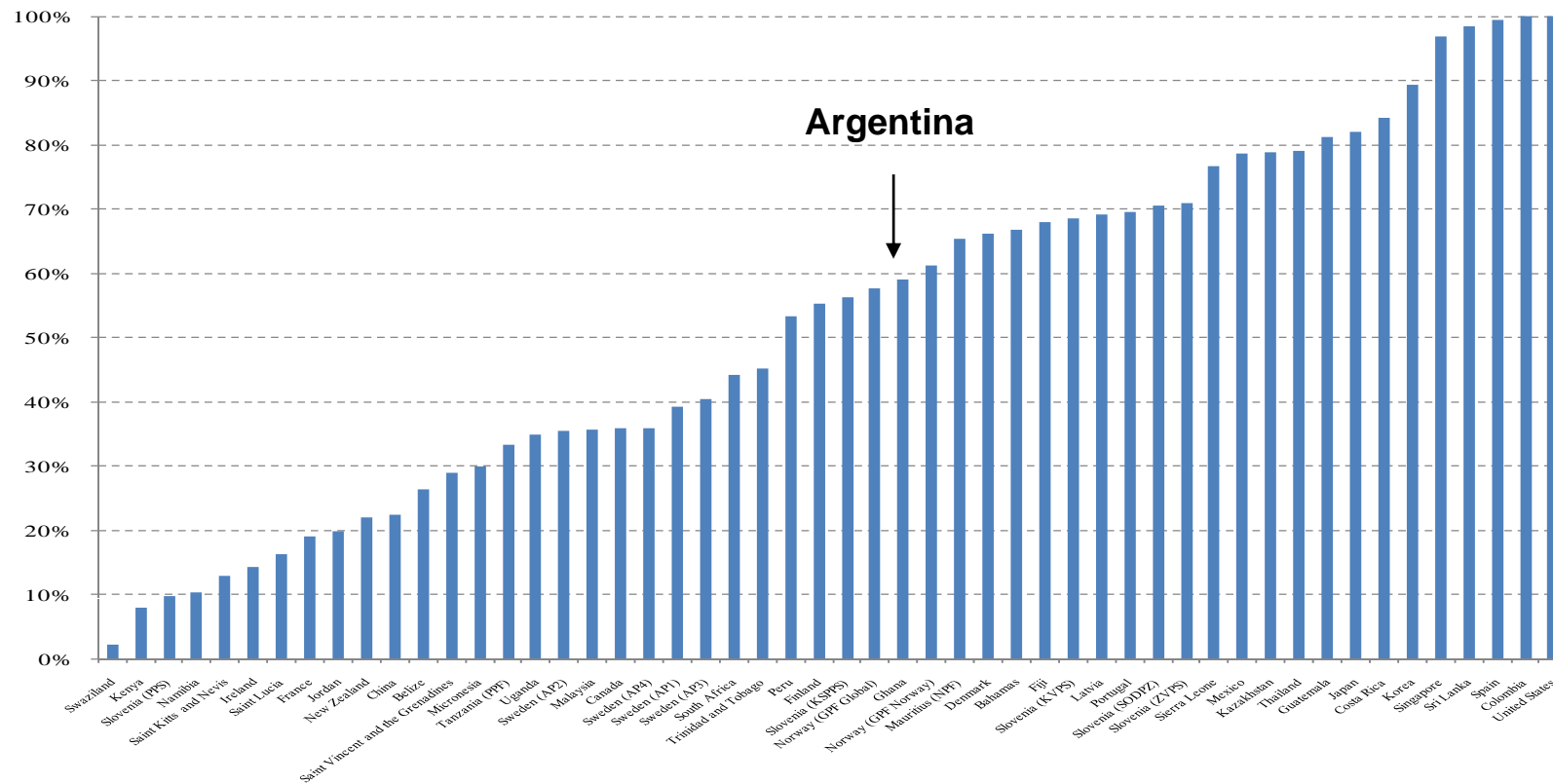


Fuente: CEF en base a AISS.



Comparación Internacional

Elevada concentración promedio en instrumentos de renta fija de organismos públicos a nivel mundial: 85,5% vs 61,3% en el FGS.

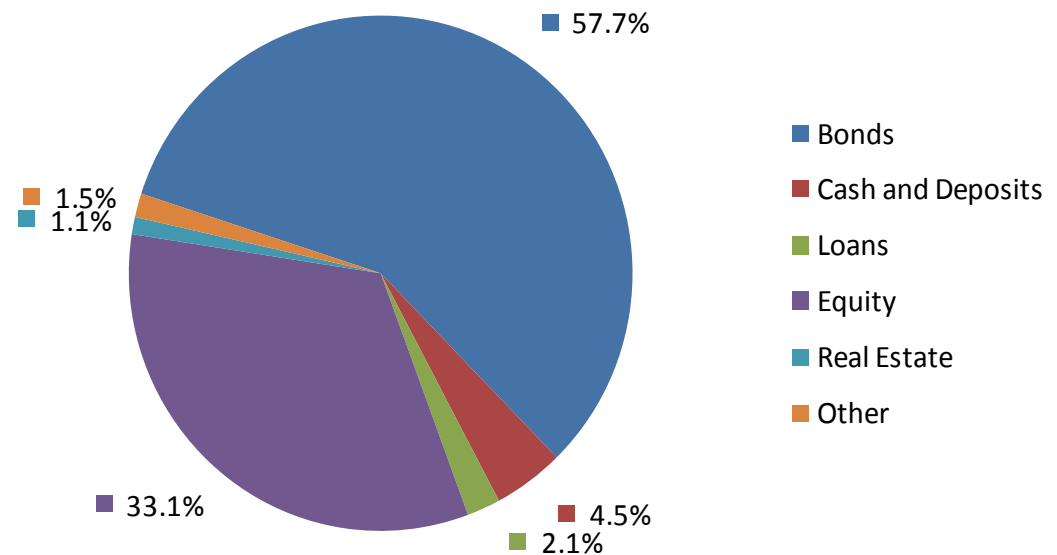


Fuente: CEF en base a AISS.



Comparación Internacional

Aún si se excluye a Estados Unidos y Japón, dos países con alta concentración en renta fija, la Argentina está en línea con los estándares internacionales: 57.7%.



Fuente: CEF en base a AISS.



Comparación Internacional

Rendimientos internacionales de cartera:

- Informe Técnico Nro. 7 de AISS (septiembre 2007).



- Analiza el **rendimiento promedio** de la cartera de inversiones de los fondos de la Seguridad Social para 31 países que integran la AISS.
- **Rendimiento promedio para el período 2000-2005: 6.95% nominal anual.**
- De los 31 países que respondieron la encuesta de AISS, 10 son naciones desarrolladas y el resto, en desarrollo.
- Entre los países desarrollados se encuentran Japón, Francia, Suecia, Canadá, Dinamarca e Irlanda.



Comparación Internacional

En el año 2004, la AISS estableció las “Directivas para la inversión de los fondos de la Seguridad Social”.

Objetivos de inversión:

- Primarios: seguridad y rentabilidad.
- Secundarios: utilidad social y económica de la inversión.



AISS, Informe Técnico Nro. 13 (septiembre 2004): “En muchos países los fondos de la seguridad social representan gran parte del mercado de capitales. Por tanto, la inversión de estos fondos debe tener en consideración los objetivos nacionales a largo plazo que pueden no ser enteramente reflejados si se aplica una estrategia basada exclusivamente en la maximización de beneficios. En el fondo, la sostenibilidad de cualquier régimen de seguridad social depende del crecimiento económico nacional”.



Comparación Internacional

Informe Técnico Nro.7 de la AISS (septiembre 2007).



AISS reconoce la importancia de las inversiones con utilidad social y económica (ISE).



“Su objetivo es crear cierta infraestructura para el país. Dan lugar a beneficios complementarios o colaterales para la economía en su totalidad”. Importantes externalidades positivas, sobre todo en países en desarrollo.

El 28% de los países que integran la AISS tienen políticas activas respecto a la inversión en activos tipo IOE. De ellos, el 83% afirmó que son inversiones rentables.

Asignación Universal por Hijo para Protección Social

Primeros resultados



Asignación Universal por Hijo para Protección Social

Conceptos fundamentales

La prestación consiste en:

Una prestación mensual, monetaria, no sujeta a aportes y contribuciones que se abonará:

- a uno solo de los padres, tutor, curador o pariente por consanguinidad hasta el tercer grado,
- por cada menor de dieciocho (18) años que se encuentre a su cargo o sin límite de edad cuando se trate de un discapacitado;
- siempre que el menor y el padre no estuvieren empleados, emancipados o percibiendo alguna de las prestaciones previstas en la Ley de Asignaciones Familiares, Jubilaciones y Pensiones, la Prestación por Desempleo o un plan social.
- La prestación se abonará por hasta cinco (5) hijos.



Asignación Universal por Hijo para Protección Social

Conceptos fundamentales

A nivel jurídico:

La Asignación Universal forma parte de la Ley de Asignaciones Familiares (24.714) conforme a lo previsto por el Decreto N° 1.602/09.

Monto:

- Consiste en el 100 % de la Asignación por Hijo actual prevista en la ley para los trabajadores activos y desempleados - \$ 180 -.
- El 80 % de esta suma (\$ 144) se percibirá directamente y el 20 % restante (\$ 36) se depositará en una cuenta a nombre del titular cuyo saldo sólo podrá ser retirado una vez al año, una vez que se acredite que el menor concurre a la escuela durante ese ciclo escolar y que cumplió con el plan de vacunación.
- Si no se cumple la presentación de estos certificados, se pierde derecho a la prestación.



Asignación Universal por Hijo para Protección Social

Conceptos fundamentales

¿Quiénes no se encuentran amparados por la norma?

- Los trabajadores formales en relación de dependencia, dado que se encuentran amparados por el Régimen General de Asignaciones Familiares.
- Los trabajadores que se encuentren en el mercado informal percibiendo más de \$ 1.500.
- Los trabajadores autónomos.
- Quienes perciben una prestación contributiva o no contributiva, sea nacional, provincial o municipal. Esto incluye jubilaciones, pensiones, planes sociales, asignaciones familiares formales y la prestación por desempleo.

LOS CONTROLES DE COMPATIBILIDAD SE REALIZAN A NIVEL DEL GRUPO FAMILIAR Y NO SÓLO DEL SOLICITANTE.



Asignación Universal por Hijo para Protección Social Números para tener en cuenta

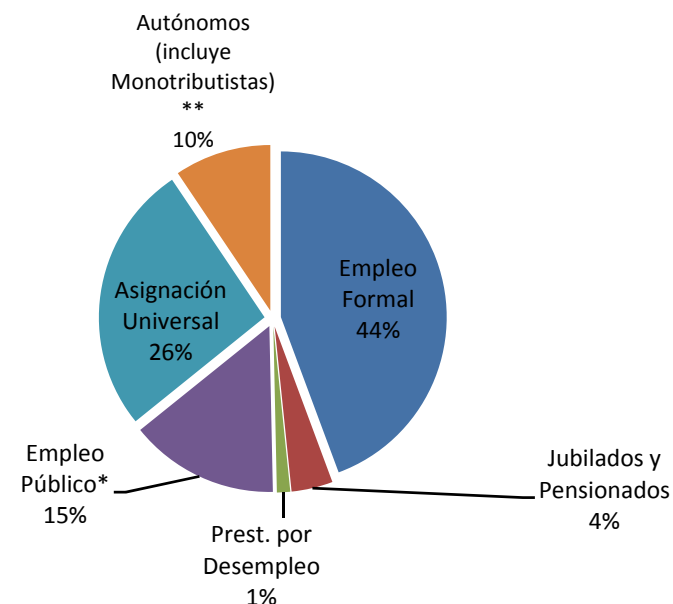
Cobertura del Sistema de Asignaciones Familiares luego de la primera liquidación de la nueva prestación

Cantidad de Hijos cubiertos Sistema Asignaciones Familiares

Empleo Formal	4.525.641
Jubilados y Pensionados	411.270
Prest. por Desempleo	131.940
Empleo Público*	1.485.504
Asignación Universal	2.689.508
Sub Total	9.243.863
Autónomos (incluye Monotributistas)**	962.476
Total	10.206.339

*incluye nivel provincial y municipal

** se encuentran incluidos en el SIPA



10,2 millones de niños son los cubiertos por el Sistema de Seguridad Social.
El 26 % de la cobertura se garantiza a través de la nueva asignación.



Asignación Universal por Hijo para Protección Social Distribución por Provincia - Primera Liquidación

DESCRIPCION	TITULARES	HIJOS
BUENOS AIRES	383.082	674.033
CORDOBA	94.943	164.492
SANTA FE	88.618	161.931
CAPITAL FEDERAL	65.341	111.776
MENDOZA	51.994	97.069
SALTA	49.564	94.581
TUCUMAN	45.974	87.705
CHACO	40.650	81.100
SANTIAGO DEL ESTERO	33.071	65.709
CORRIENTES	32.716	62.614
CATAMARCA	31.273	62.450
MISIONES	29.785	60.030
ENTRE RIOS	29.324	55.162
JUJUY	30.424	53.281
FORMOSA	20.403	44.899
SAN JUAN	19.298	37.740
RIO NEGRO	21.640	37.384
NEUQUEN	14.100	24.099
CHUBUT	13.243	22.775
SAN LUIS	11.697	21.594
LA RIOJA	10.728	19.090
LA PAMPA	9.011	15.242
SANTA CRUZ	7.335	12.340
TIERRA DEL FUEGO	3.908	6.282
PROCESO ASIG. DOMICILIO	307.151	616.130
TOTAL	1.445.273	2.689.508

La Asignación Universal consiste en el pago de \$ 180 por cada niño.

Cada familia cuenta con un promedio cercano a 2 hijos.



Asignación Universal por Hijo para Protección Social Liquidaciones del Mes de Diciembre

Durante el mes de diciembre, ANSES efectuará dos liquidaciones de la Asignación Universal.

- La primera ya se encuentra en proceso de pago.
- La segunda se liquidará a partir del día 15/12 y resultará complementaria de la primera, con el fin de que todas las personas que se presentaron ante nuestras oficinas y que cumplan las condiciones de acceso, perciban la asignación antes de fin de mes.

Forma de pago

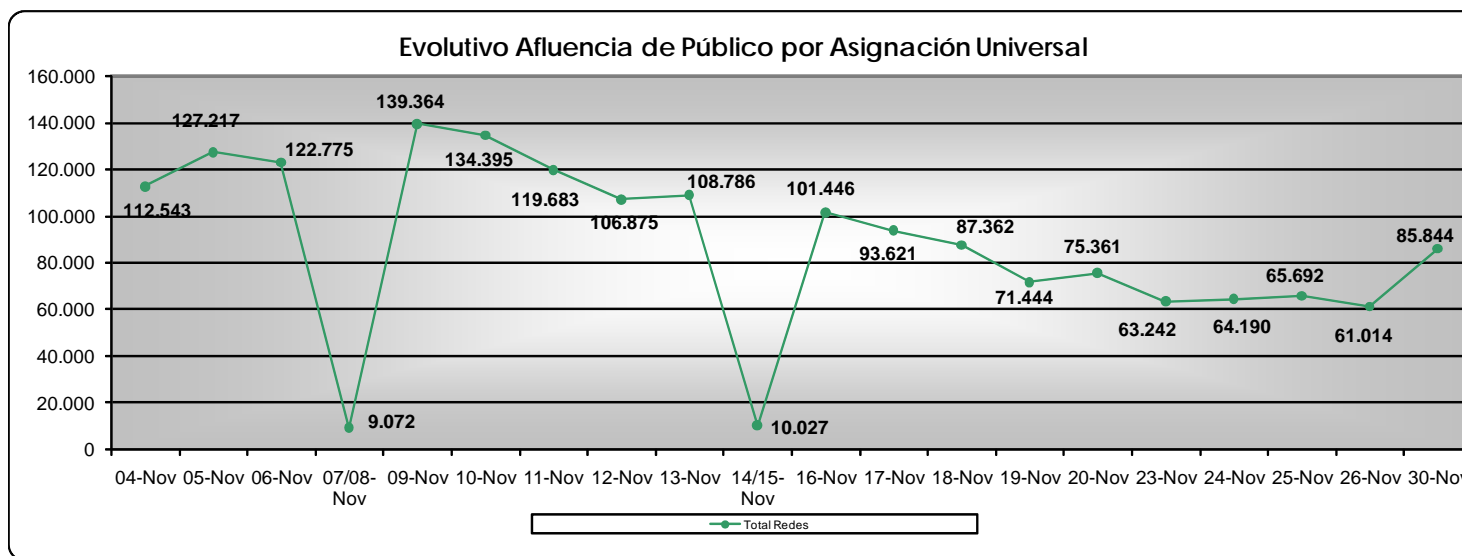
- Los beneficiarios contarán con una tarjeta de débito que les permitirá no sólo extraer dinero de cajeros automáticos, sino también efectuar compras en comercios.



Asignación Universal por Hijo para Protección Social Impacto Operativo

Evolución de la afluencia de público a las UDAI

AFLUENCIA ASIGNACION UNIVERSAL			
Concepto	30-11	Prom diario	Acumulado desde 04/11 al 30/11
Total unidades	85.844	96.714	1.759.953



Los valores acumulados son a partir del 4/11

En el período bajo análisis, sólo la afluencia por consultas sobre la Asignación Universal superó en un 15 % el equivalente a un mes normal de público en ANSES.



Asignación Universal por Hijo para Protección Social Impacto Operativo

Evolución de la afluencia de público a las UDAI - Análisis por región

AFLUENCIA ASIGNACION UNIVERSAL				
Regional	30-11	Prom diario	Acumulado	Participación
Centro	14.845	12.718	231.814	13%
Cuyo	4.934	7.023	130.528	7%
Litoral	9.235	10.297	190.851	11%
Noreste	4.165	6.970	128.195	7%
Norte	5.971	9.936	180.090	10%
Sur I	4.372	4.552	84.196	5%
Sur II	1.344	2.209	40.105	2%
Total Red Interior	44.866	53.704	985.779	56%
Capital Federal	6.726	5.866	105.585	6%
Bonaerense Centro	13.838	15.599	280.786	16%
Bonaerense Sur	5.777	6.163	110.937	6%
Bonaerense Norte	14.637	15.381	276.866	16%
Total Red Bs As	40.978	43.010	774.174	44%
Total Redes	85.844	96.714	1.759.953	100%

Los valores acumulados son a partir del 4/11

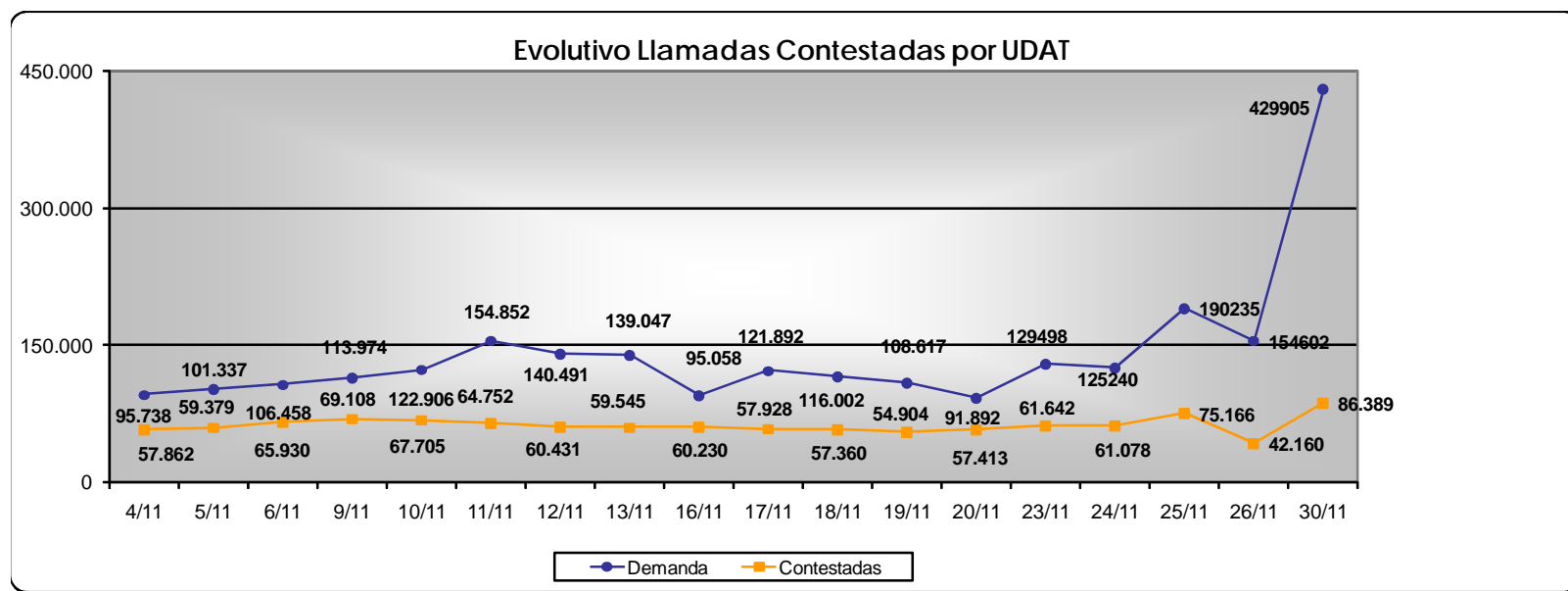
Las regiones con mayor cantidad de afluencia de público fueron el norte y el centro de la Provincia de Buenos Aires, Córdoba, Santiago del Estero, Santa Fe, Entre Ríos y las Provincias del NOA.



Asignación Universal por Hijo para Protección Social Impacto Operativo

Evolución de la atención telefónica

LLAMADAS CONTESTADAS			
Concepto	30-11	Prom diario	Acumulado desde 04/11 al 30/11
Total UDAT	86.389	62.166	1.118.982



Los valores acumulados son a partir del 4/11

El Servicio de Atención Telefónica de ANSES se encuentra atendiendo un promedio diario de 62.166 consultas. El día 30/11 marcó un pico de 429.905 llamadas.

Ya se han ampliado 12 puestos de atención y durante esta semana se ampliarán cerca de 35 adicionales.



Asignación Universal por Hijo para Protección Social Impacto Operativo

Servicios adicionales

Mensajes recibidos para saber dónde cobrar.

(entre 26/11 y 1º/12)

1.142.312

Mensajes recibidos para saber si los hijos están registrados.

(entre 6/11 y 1º/12)

2.642.245

Consultas a la página web de ANSES.

(entre 6/11 y 1º/12)

6.004.573



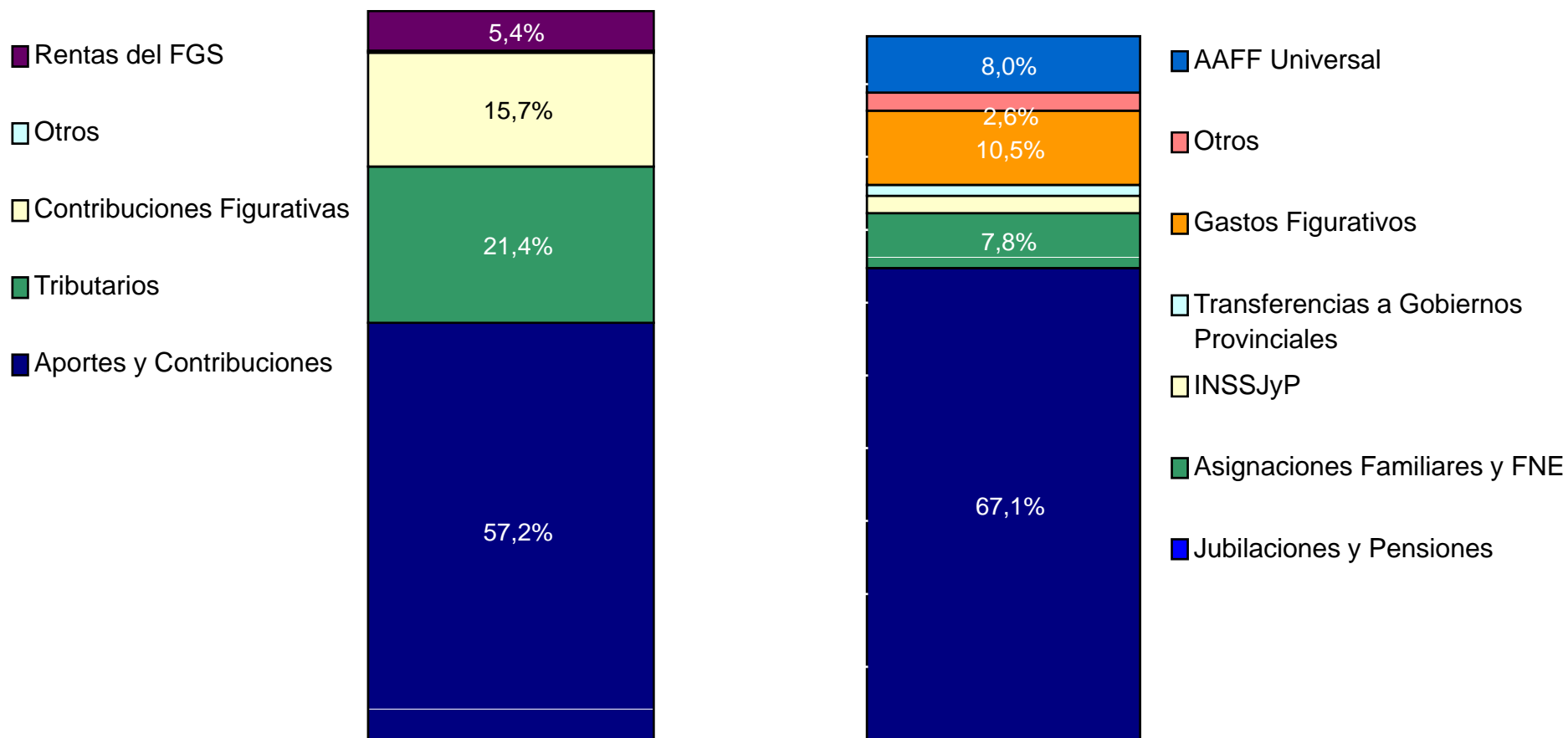
Asignación Universal por Hijo para Protección Social Impacto Operativo

Operativos especiales realizados

Esquema de Atención			
Concepto	del 9 al 15	del 16 al 22	del 23 al 29
Unidades con ampliación horaria (3 horas)	234	239	238
Puntos de Información Previsional (PIP)	8		
Operativos Red Bs As	14	15	14
Operativos Red Interior	130	233	196
Operativos Canales Alternativos	28	8	12



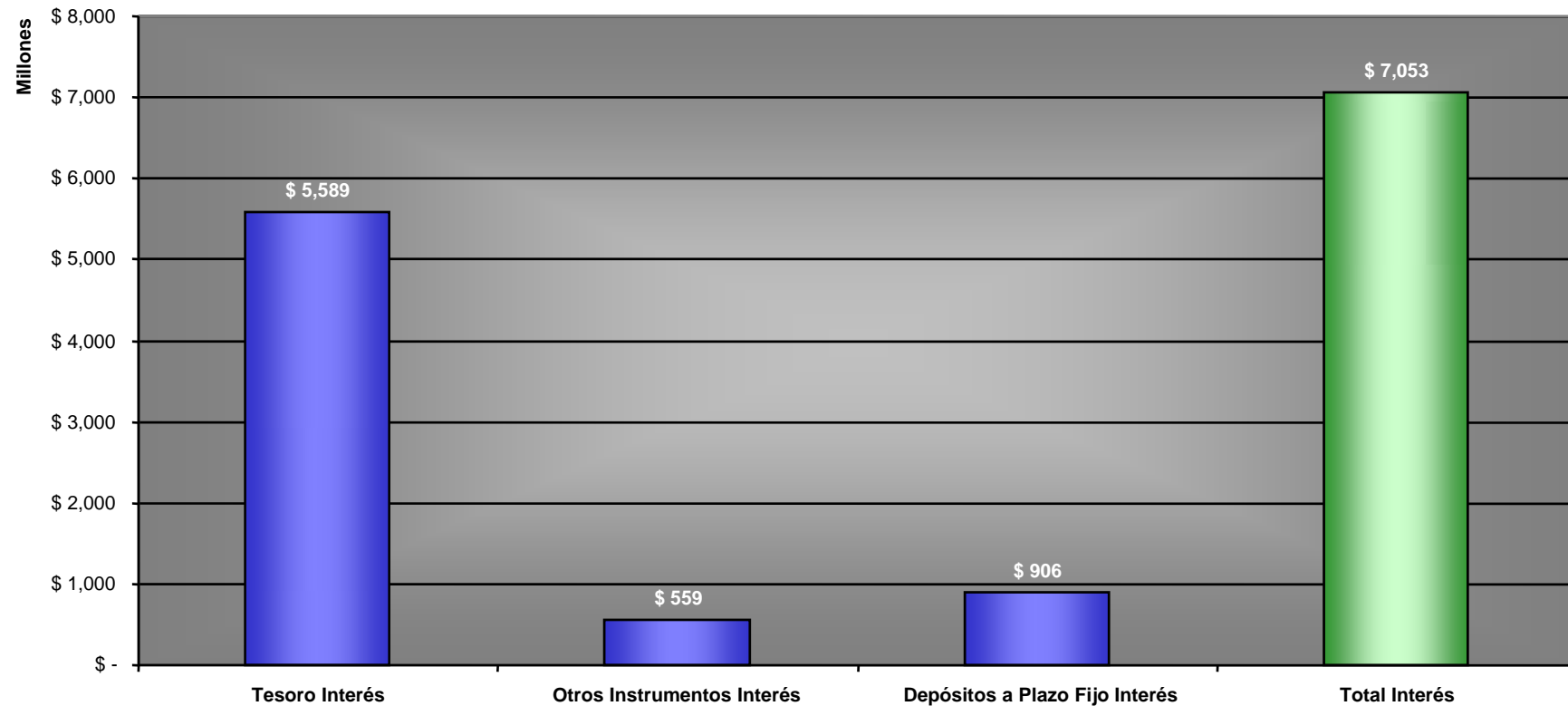
Ingresos y gastos previstos año 2010





Asignación Universal por Hijo para Protección Social Financiamiento

Intereses Estimados Acumulados desde Ene.'10 hasta Dic.'10





Asignación Universal por Hijo para Protección Social Financiamiento

Para el año 2010, el total de ingresos por intereses de instrumentos de renta fija estimado, con la composición actual de la cartera, alcanzarían los \$7.053 millones, según el siguiente detalle:

Tesoro: \$5.589 millones.

Depósitos a Plazo Fijo: \$906 millones.

Otros instrumentos: \$559 millones. Corresponden principalmente a obligaciones negociables, fideicomisos financieros, títulos del BCRA y títulos provinciales y municipales.

En los casos correspondientes a cobros de intereses determinados por tasas variables (Badlar, Libor, etc.) y ajustables por CER, estos últimos se proyectan estables a partir de los últimos datos conocidos.